

Концепция проекта <https://brpo.by/wp->

[content/uploads/2023/11/%D0%9A%D0%9E%D0%9D%D0%A6%D0%95%D0%9F%D0%A6%D0%98%D0%AF-%D0%91%D0%B5%D0%BB%D0%B0%D1%80%D1%83%D1%81%D1%8C-%D0%BF%D0%BE%D0%BC%D0%BD%D0%B8%D1%82-%D0%9F%D0%BE%D0%BC%D0%BD%D0%B8%D0%BC-%D0%BA%D0%B0%D0%B6%D0%B4%D0%BE%D0%B3%D0%BE-%D1%81%D0%B1-2-4.pdf](https://brpo.by/wp-content/uploads/2023/11/%D0%9A%D0%9E%D0%9D%D0%A6%D0%95%D0%9F%D0%A6%D0%98%D0%AF-%D0%91%D0%B5%D0%BB%D0%B0%D1%80%D1%83%D1%81%D1%8C-%D0%BF%D0%BE%D0%BC%D0%BD%D0%B8%D1%82-%D0%9F%D0%BE%D0%BC%D0%BD%D0%B8%D0%BC-%D0%BA%D0%B0%D0%B6%D0%B4%D0%BE%D0%B3%D0%BE-%D1%81%D0%B1-2-4.pdf)

Как опубликовать ветерана

<p>https://xn--80abmnnhgijlrg1k.xn--90ais/bp_manager.php</p> <p>Входим в свою учетную запись. Вводим логин и пароль</p>	
<p>Слева меню. Нажимаем</p> <p>Данные /Общие данные/ Данные/Ветераны</p>	

Здесь вы видите:

- * ту информацию, которую прислали дети – статус подготавливается
- * и уже опубликованные карточки

Дата создания	Автор	Фамилия	Имя	Статус	Тип			
25 сент. 2023 17:52:15	Васильев	Чиков	Арсений	Опубликован	Карточка	Просмотр	Изменить	Удалить
25 сент. 2023 17:51:06	Синявский	Чиков	Арсений	Подготовка	Mobile	Просмотр	Изменить	Удалить
25 сент. 2023 17:44:25	Щуца	ком	ком	Подготовка	Mobile	Просмотр	Изменить	Удалить
25 сент. 2023 15:53:43	Кудряшова	Потапович	Александр	Опубликован	Карточка	Просмотр	Изменить	Удалить
25 сент. 2023 15:24:39	Кудряшова	Варсоба	Владимир	Опубликован	Карточка	Просмотр	Изменить	Удалить
25 сент. 2023 14:52:32	Щуца	ruskip	arhta	Население	Mobile	Просмотр	Изменить	Удалить
25 сент. 2023 14:26:53	Иванов	Яковенко	Андрей	Опубликован	Карточка	Просмотр	Изменить	Удалить
25 сент. 2023 14:11:16	Щуца	test1	ndhobd	Подготовка	Mobile	Просмотр	Изменить	Удалить
25 сент. 2023 14:05:06	Борсук	Варсоба	Владимир	Подготовка	Mobile	Просмотр	Изменить	Удалить
25 сент. 2023 13:36:51	Щуцкова	Потапович	Александр	Подготовка	Mobile	Просмотр	Изменить	Удалить
25 сент. 2023 13:01:02	Васильев	Орликов	Ивано	Ошибки	Карточка	Просмотр	Изменить	Удалить
25 сент. 2023 13:00:53	Синявский	Орликов	Ивано	Подготовка	Mobile	Просмотр	Изменить	Удалить
25 сент. 2023 13:00:07	Синявский	Орлов	Николай	Подготовка	Mobile	Просмотр	Изменить	Удалить
25 сент. 2023 11:31:44	Эйсмонт	Тест2	осомон	Подготовка	Mobile	Просмотр	Изменить	Удалить
25 сент. 2023 11:23:11	Эйсмонт	test1	рити	Подготовка	Mobile	Просмотр	Изменить	Удалить
25 сент. 2023 11:20:24	Кудряшова	Варсоба	Владимир	Подготовка	Карточка	Просмотр	Изменить	Удалить
25 сент. 2023 11:19:34	Эйсмонт	полков	ошонюки	Подготовка	Mobile	Просмотр	Изменить	Удалить
25 сент. 2023 11:03:32	Кудряшова	Варсоба	Александр	Опубликован	Карточка	Просмотр	Изменить	Удалить
25 сент. 2023 10:48:55	Эйсмонт	Вилкова	Виктор	Подготовка	Mobile	Просмотр	Изменить	Удалить
25 сент. 2023 10:38:43	Эйсмонт	Егоов	Анатолий	Подготовка	Mobile	Просмотр	Изменить	Удалить

На примере разберем как опубликовать карточку ветерана от ученика Борсука.

Вы видите дату создания (когда прислал ученик), фамилию ученика, фамилию и имя ветерана, статус - подготавливается, тип – mobile (т.е. это информация из моб.приложения от ученика)

Нажимаем Просмотр

Дата создания	Автор	Фамилия	Имя	Статус	Тип			
25 сент. 2023 17:52:15	Васильев	Чиков	Арсений	Опубликован	Карточка	Просмотр	Изменить	Удалить
25 сент. 2023 17:51:06	Синявский	Чиков	Арсений	Подготовка	Mobile	Просмотр	Изменить	Удалить
25 сент. 2023 17:44:25	Щуца	ком	ком	Подготовка	Mobile	Просмотр	Изменить	Удалить
25 сент. 2023 15:53:43	Кудряшова	Потапович	Александр	Опубликован	Карточка	Просмотр	Изменить	Удалить
25 сент. 2023 14:52:32	Щуца	ruskip	arhta	Население	Mobile	Просмотр	Изменить	Удалить
25 сент. 2023 14:26:53	Иванов	Яковенко	Андрей	Опубликован	Карточка	Просмотр	Изменить	Удалить
25 сент. 2023 14:11:16	Щуца	test1	ndhobd	Подготовка	Mobile	Просмотр	Изменить	Удалить
25 сент. 2023 14:05:06	Борсук	Варсоба	Владимир	Подготовка	Mobile	Просмотр	Изменить	Удалить
25 сент. 2023 13:36:51	Щуцкова	Потапович	Александр	Подготовка	Mobile	Просмотр	Изменить	Удалить
25 сент. 2023 13:01:02	Васильев	Орликов	Ивано	Ошибки	Карточка	Просмотр	Изменить	Удалить
25 сент. 2023 13:00:53	Синявский	Орликов	Ивано	Подготовка	Mobile	Просмотр	Изменить	Удалить
25 сент. 2023 13:00:07	Синявский	Орлов	Николай	Подготовка	Mobile	Просмотр	Изменить	Удалить
25 сент. 2023 11:31:44	Эйсмонт	Тест2	осомон	Подготовка	Mobile	Просмотр	Изменить	Удалить
25 сент. 2023 11:23:11	Эйсмонт	test1	рити	Подготовка	Mobile	Просмотр	Изменить	Удалить

Попадаем в те данные, которые прислал ученик.

Сначала работаем с информацией, которая прячется во вкладках сверху -- тип войск, значки, награды, грамоты, фото, видео, аудио, документы.

The screenshot shows the 'Ветеран' profile page. The left sidebar contains a menu with 'Домой', 'Данные', 'Общие данные', 'Данные', 'Ветераны', 'Отряд', 'Ученики', 'Регистры', 'Специалисты', 'Населенные пункты', 'Учреждения', 'Страны', 'Ссылки', and 'Профиль'. The main content area has tabs for 'Общая информация', 'Использование', 'Типы войск', 'Значки', 'Награды', 'Грамоты', 'Фотографии', 'Видео', 'Аудио', and 'Документы'. The 'Общая информация' tab is active, showing fields for 'Имя' (Владимир), 'Отчество' (Николаевич), 'Фамилия' (Варсоба), 'Пол' (Мужской), and 'Родство'. The 'Жизнь' section includes 'Дата рождения' (1918), 'Место рождения' (д. Будка-Шибенка, Речицкий район), and 'Место рождения от культуролога'. The 'Захоронение' section includes 'Дата смерти' and 'Место погребения от ученика'. The 'Военная информация' section includes 'Специализация' and 'Военный'.

Чтобы информация из этих вкладок появилась на сайте, ее нужно **утвердить**

Нажимаем на первую вкладку -- Тип войск

Видим тот тип войск, которые указал ученик (их может быть несколько)

The screenshot shows the 'Ветеран' profile page with the 'Типы войск' tab selected. The 'Тип' dropdown menu is open, showing 'Танковые войска'. The 'Статус' dropdown menu is also open. Below the dropdowns are three buttons: '← Назад', '✎ Изменить', and 'Начать проверку'.

Если информация верная **1 способ** нажимаем на зеленую галочку — статус меняется на утвердить.

The screenshot shows the 'Ветеран' profile page with the 'Типы войск' tab selected. The 'Тип' dropdown menu is open, showing 'Пехотные войска'. The 'Статус' dropdown menu is also open, showing 'Черновик'. Below the dropdowns are four buttons: '← Назад', '✎ Изменить', 'Начать проверку', and '🔄 Анализ фотографии'. A green checkmark and a red 'X' are visible next to the 'Черновик' status.

Если информация верная или не верная

2 способ

нажимаем *Изменить*

справа появляется кнопка с карандашом --- нажимаем на нее

(здесь можно изменить тип войск и утвердить статус)

Появляется поле, где нужно поставить статус **Утверждено**
Справа кнопка с точками – нажимаем

Появляется окно Статус Элемента
(здесь может быть указан статус Черновик – стираем его)

The image shows three sequential screenshots of a web application interface for editing a veteran's profile. The top screenshot shows the 'Ветеран' (Veteran) profile page with the 'Типы войск' (Types of troops) tab selected. The 'Тип' (Type) dropdown is set to 'Танковые войска' (Tank units) and the 'Статус' (Status) dropdown is empty. A blue 'Изменить' (Edit) button is visible. The middle screenshot shows the 'Отредактировать ветерана' (Edit veteran) form. The 'Тип' dropdown is still 'Танковые войска' and the 'Статус' dropdown is now set to 'Утверждено' (Approved). A blue pencil icon button is visible next to the status dropdown. The bottom screenshot shows the 'Отредактировать ветерана' form with the 'Тип войск' dropdown set to 'Танковые войска' and the 'Статус' dropdown set to 'Утверждено'. A red border highlights the status dropdown, and a blue pencil icon button is visible next to it. Below the form, a 'Статус элемента' (Status element) dropdown menu is open, showing options: 'Не утверждено' (Not approved), 'Проверилась' (Checked), 'Утверждено' (Approved), and 'Черновик' (Draft). The 'Утверждено' option is selected. A blue pencil icon button is visible next to the status dropdown.

Выбираем **Утверждено** – ок

Нажимаем Обновить

(если нужно информацию проверить, можно поставить другой статус, до опубликования вернуться и утвердить)

Получаем

Тип войск – **утверждено**

Если нужно добавить еще один тип войск (если ученик не указал, а нужно) --- нажимаем *Добавить*

Появляются строки --- нажимаем кнопку с точками в строке Тип войск

Отредактировать ветерана

< Общая информация Использование **Типы войск** Значки Награды Грамоты Фотографии Видео Audio Документы Комментарии >

Тип войск *
Пехотные войска

Статус *
Утверждено

Обновить Отменить

Тип \updownarrow Статус \updownarrow

Пехотные войска Черновик

Отмена Сохранить

Отредактировать ветерана

< Общая информация Использование **Типы войск** Значки Награды Грамоты Фотографии Видео Audio Документы >

Тип \updownarrow Статус \updownarrow

Танковые войска Утверждено

Добавить

Отмена Сохранить

Отредактировать ветерана

< Общая информация Использование **Типы войск** Значки Награды Грамоты Фотографии Видео Audio Документы >

Тип войск *
Статус *
+Добавить Отменить

Тип войск

Тип \uparrow

Тип

Авиационные войска

Артиллерийские войска

Военно-морской флот

Инженерные войска

Пехотные войска

Танковые войска

«» «» «» «» «»

Выбираем из списка нужное (двойным кликом)

Ставим статус **Утверждено**

Точно так же нужно утвердить и все остальное










Добавить тоже можно, и награды, и фото, и грамоты (изменить/ +добавить)

Во вкладках видео и аудио есть поле для описания. Если есть чем описать видео и аудио (про что эта информация), то заполняем, если нет – ничего не заполняем.

Когда вся информация из верхних вкладок будет утверждена, возвращаемся на первую вкладку Общая информация

Отредактировать ветерана

< Общая информация Использование Типы войск Значки **Награды** Грамоты Фотографии Видео Аудио Документы >

Название	Награда от ученика	Дата получения	Статус	
<input type="text"/>	<input type="text"/>	<input type="text"/>	<input type="text"/>	
Орден Красной Звезды	Орден Красной Звезды		Утверждено	  
Орден Отечественной войны II-й степени	Орден Отечественной войны II-й степени		Утверждено	  
Орден Красного Знамени	Орден Красного Знамени		Утверждено	  

Проверяем что прислал ученик.
Любое поле можно править.

В строке родство **ОБЯЗАТЕЛЬНО** проверяем как заполнено (если заполнено) должно быть правнук/правнучка/внук/внучка НЕ прадедушка и т.д.

В строке Место рождения от культуролога
Дублируем место рождения от ученика, если оно верное, или пишем верное

Тоже самое и в месте погребения

Строка с указанием воинской части на сайт пока не выводится
(но пусть дети заполняют, если есть данные)

Отредактировать ветерана

Общая информация | Использование | Типы войск | Знаки | Награды | Грамоты | Фотографии | Видео | Аудио | Документы

Ветеран	Жизнь
Имя * Владимир	Дата рождения * 1918
Отчество * Николаевич	Место рождения [...]
Фамилия * Варсоба	Место рождения от ученика д. Будка-Шибенка, Речицкий район
Пол * Мужской	Место рождения от культуролога
Родство	

Захоронение	
Дата смерти	Место погребения от ученика
Место погребения [...]	Место погребения от культуролога

Отредактировать ветерана

Общая информация | Использование | Типы войск | Знаки | Награды | Грамоты | Фотографии | Видео | Аудио | Документы

Ветеран	Жизнь
Имя * Владимир	Дата рождения * 1918
Отчество * Николаевич	Место рождения [...]
Фамилия * Варсоба	Место рождения от ученика д. Будка-Шибенка, Речицкий район
Пол * Мужской	Место рождения от культуролога д. Будка-Шибенка, Речицкий район
Родство	

Захоронение	
Дата смерти	Место погребения от ученика
Место погребения [...]	Место погребения от культуролога

Захоронение	
Дата смерти	Место погребения от ученика
Место погребения [...]	Место погребения от культуролога

Военная информация
Специализация Военный
Воинское звание Старшина
Воинское звание от ученика
Воинская часть
Воинская часть от ученика 149 стрелковая дивизия, 14 отдельный учебный танковый полк Воронежского фронта
Воинская часть от культуролога 149 стрелковая дивизия, 14 отдельный учебный танковый полк Воронежского фронта
Воспоминания Во время пребывания на должности командира взвода занимался с курсантами радиотренажом, принимал активное участие в создании парка действующих радиостанций. Участник боев с немцами захватчиками. Имел два ранения и одну контузию. За отличную работу по подготовке радистов - пулеметчиков для действующих частей фронта, имеет семь благодарностей от командования батальона, полка.

Дополнительная информация

После того, как все проверено, подправлено, нужно подготовить информацию на сайт.

Все внесенные изменения нужно **сохранить**

Внизу кнопка

The screenshot shows a web form with two main sections: "Дополнительная информация" and "Публичная информация (для сайта)".

- Дополнительная информация:** Includes fields for "Автор" (filled with "Борсук"), "Статус" (filled with "Подготавливается"), and "Тип" (filled with "Mobile"). There is a blue "OK" button to the right of the status field.
- Публичная информация (для сайта):** Includes fields for "Автор", "Имя ветерана", "Годы жизни", "Воспоминания", and "Публичная ссылка". There is a blue "OK" button to the right of the "Автор" field.

At the bottom of the form, there are two buttons: "Отмена" (Cancel) and "Сохранить" (Save).

Изменения сохранены, но все еще можно что-то подправить (кнопка изменить)

Если нужно отправить комментарий ученику, нажимаем строке **Количество комментариев** на символ и пишем текст. Он придет ученику в виде уведомления от приложения.

Все сохранили, далее Нажимаем Начать проверку.

участник оев с немецкими захватчиками. имел два ранения и одну контузию. за отличную работу по подготовке рад благодарностей от командования батальона, полка.

Дополнительная информация

Автор [Борсук](#)

Статус [Подготавливается](#)

Количество комментариев 0

Тип [Mobile](#)

Публичная информация (для сайта)

Автор _____

Имя ветерана _____

Годы жизни _____

Воспоминания _____

Публичная ссылка _____

[← Назад](#) [✎ Изменить](#) [Начать проверку](#)

Тем самым меняется тип с mobile на карточка --- создана карточка, которая пойдет на сайт.

Здесь же есть поле для описания фото, которые прикреплены и пойдут на сайт. Если есть, что написать под фото (дата, место, история) – можно заполнить. Если описания нет – оставляем.

Теперь нажимаем
Подготовить

Формируется Публичная информация --- то, что пойдет на сайт

Проверяем, вносим правки если нужно, и когда все верно --- нажимаем
Опубликовать

Карточка

Публичная информация (для сайта)

Имя
Борсук

Имя ветерана
Варсоба Владимир Николаевич

Годы жизни
1918

Воспоминания
Во время пребывания на должности командира взвода занимался с курсантами радиотренажом, принимал активное участие в создании парка действующих радиостанций. Участник боев с немецкими захватчиками. Имел два ранения и одну контузию. За отличную работу по подготовке радистов - пулеметчиков для действующих частей фронта, имеет семь благодарностей от командования батальона, полка.

Описание фотографий

Публичная ссылка
http://bep.ru/сайт/информация/3374/

Отмена Опубликовать

благодарностей от командования батальона, полка.

Дополнительная информация

Автор [Кутансова](#)

Статус [Подготавливается](#)

Количество комментариев 0

Тип [Карточка](#)

Публичная информация (для сайта)

Автор [Борсук](#)

Имя ветерана

Годы жизни

Воспоминания

Публичная ссылка

Назад Изменить Подготовить Опубликовать

Участник боев с немецкими захватчиками. Имел два ранения и одну контузию. За отличную работу по подготовке радистов - пулеметчиков для действующих частей фронта, имеет семь благодарностей от командования батальона, полка.

Дополнительная информация

Автор [Кутансова](#)

Статус [Подготавливается](#)

Количество комментариев 0

Тип [Карточка](#)

Публичная информация (для сайта)

Автор [Борсук](#)

Имя ветерана [Варсоба Владимир Николаевич](#)

Годы жизни [1918](#)

Воспоминания [Во время пребывания на должности командира взвода занимался с курсантами радиотренажом, принимал активное участие в создании парка действующих радиостанций. Участник боёв с немецкими захватчиками. Имел два ранения и одну контузию. За отличную работу по подготовке радистов - пулеметчиков для действующих частей фронта, имеет семь благодарностей от командования батальона, полка.](#)

Публичная ссылка

Назад Изменить Подготовить Опубликовать

Статус поменялся на
Публикация

благодарностей от командования батальона, полка.

Дополнительная информация

Автор:
Статус:
Количество комментариев:
Тип:

Публичная информация (для сайта)

Автор:
Имя ветерана:
Годы жизни:
Воспоминания:
Публичная ссылка:

[← Назад](#) [✎ Изменить](#) [Подготовить](#) [Опубликовать](#)

Возвращаемся на страницу
Ветераны - нажимаем

Домой

Данные

Общие данные

Данные

Ветераны

Отряд

Ученики

Регионы

Специалисты

Населенные пункты

Учреждения

Страны

Ссылки

Профиль

Ветеран

Общая информация | Источники | Комментарии | Системная информация

Ветеран

Имя:
Отчество:
Фамилия:
Пол:
Родство:

Захоронение

Дата смерти: Место учени:
Место погребения: Место культуры:

Военная информация

Первая строка видим ---
фамилия учителя --- фамилия
и имя ветерана --- статус
Опубликовано

Ветераны

Открыть филтр

[Обновить](#) [+ Создать нового ветерана](#)

Дата создания	Автор	Фамилия	Имя	Статус	Тип	
Choose a date & time	<input type="text"/>	<input type="text"/>	<input type="text"/>	<input type="text"/>	<input type="text"/>	<input type="text"/>
26 сент. 2023 10:35:44	Кутасова	Варсоба	Владимир	Опубликован	Карточка	Просмотр Изменить Удалить
25 сент. 2023 17:52:15	Васильева	Чиков	Арсений	Опубликован	Карточка	Просмотр Изменить Удалить
23 сент. 2023 17:51:06	Синюков	Чиков	Арсений	Продотавд	Mobile	Просмотр Изменить Удалить
25 сент. 2023 17:44:25	Шульга	ком	ком	Продотавд	Mobile	Просмотр Изменить Удалить

Публикация занимает до 10-15 минут, в зависимости от объема информации

В опубликованной карточке внизу есть поле публичная ссылка, нажав на нее вы переходите на сайт беларусьпомнит.бел сразу на страницу ветерана (или на этом сайте ищите в разделе Архив

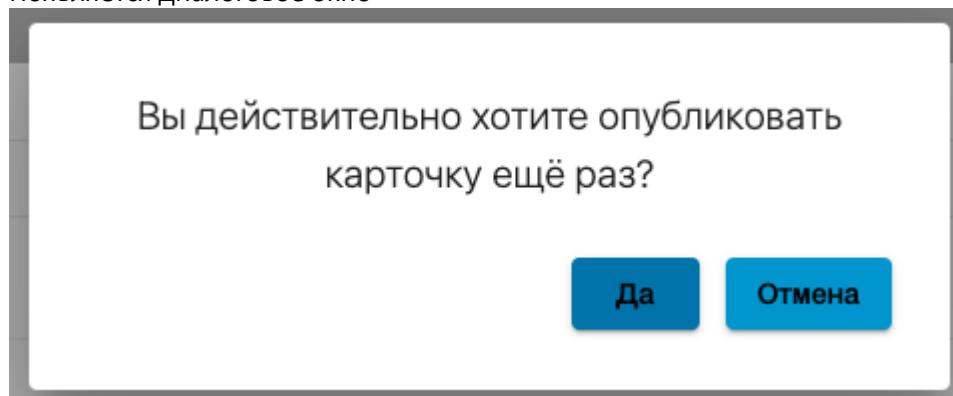
своего ветерана), где можете посмотреть, как опубликовалась ваша информация. **Проверяйте каждого опубликованного ветерана сами!**

Что делать, если нужно внести изменения в уже опубликованного ветерана

1. Заходим

Данные /Общие данные/ Данные/Ветераны

2. Находим присланные данные от ученика (тип mobile) нужного ветерана
3. Нажимаем **Изменить**
4. Вносим изменения и сохраняем их
5. Нажимаем Опубликовать
6. Появляется диалоговое окно



- 7.
8. Нажимаем **ДА**
9. Ваш ветеран публикуется повторно

Дубли вам отслеживать не нужно

!!ВАЖНО!! Ничего из админки не удаляем самостоятельно, ни карточки, ни исходники.

НИЧЕГО

!!Важно!! Каждый учитель должен самостоятельно вести учет опубликованных ветеранов, чтобы не ученики не присылали повторно одних и тех же.

!!!Важно!!! Если вы не находите опубликованного ветерана на сайте

<https://xn--80abmnnhhgijlrg1k.xn--90ais/archive/>

значит с публикации снята активность

значит ветеран опубликован НЕ правильно

!!значит!! надо публиковать повторно

КАЖДЫЙ учитель сам ведет учет опубликованных ветеранов !пофамильно!

Если возникли вопросы, можете писать редактору сайта на email
kutaisova@sb.by